


















• **PONTEGGIO A TELAIO PREFABBRICATO A BOCCOLE - MARCHI "UNO - NOLLI"** DESCRIZIONE: Sistema di ponteggio costituito da telai a portali che consentono la realizzazione di impalcati con un sistema di attacco a boccole per il

posizionamento dei correnti e delle diagonali. Indicato per l'utilizzo su facciate di edifici lineari, il ponteggio a telai prefabbricati a perni è consigliato sia per il restauro che per la costruzione. Per le sue caratteristiche di semplicità nel montaggio è il più utilizzato dalle aziende di costruzione. Per lavorazioni particolari può essere integrato con ponteggio a tubo e giunto. Il telaio prefabbricato a perni è prodotto sia con verniciatura tradizionale che con zincatura a caldo. Per il sistema di ponteggio a telai prefabbricati a perni sono disponibili numerosi accessori per risolvere qualsiasi problema di cantiere.

CARATTERISTICHE:

1. Ridotta flessibilità e adattabilità dimensionale;
2. Estrema semplicità e rapidità nel montaggio;
3. Economicità: in caso di facciate piane o regolari, soprattutto se molto estese, diventa l'attrezzatura più conveniente anche dal punto di vista economico, per il basso costo di acquisto o di esercizio.

| | | | | |
|--|--|--|--|--|
| <p>Cancelletto di testata</p>  | <p>Contenitore da 38 pz con telai zincati</p>  | <p>Contenitore da 20 pz con telai zincati</p>  | <p>Correnti diagonali correntino</p>  | <p>Mantovana parasassi</p>  |
| <p>Montante parapetto da mt 2,0 e mt 1,0</p>  | <p>Partenza stretta inferiore e partenza stretta superiore</p>  | <p>Piedino regolabile e ruote da ponteggio</p>  | <p>Ancoraggi a uncino e tubo tondo diam 48m</p>  | <p>Ponteggio Nolli</p>  |
| <p>Ponteggio Nolli 3</p>  | <p>Scaletta fermapiede-fermapiede di testata</p>  | <p>Tavola metallica e tavola con botola</p>  | <p>Telaio a boccole 105x100H</p>  | <p>Telaio a boccole 105x200H</p>  |
| <p>Mensola per disassamento da 105</p>  | <p>Travi carraie da 3,60m e 5,40m</p>  | <p>Ponteggio Nolli 2</p>  | | |

